

大华会计师事务所(特殊普通合伙)



审计报告

大华会计师事务所(特殊普通合伙) 地址: 北京市西城区大街1号

Da Hua Certified Public Accountants (Special General Partnership)

北京注册会计师协会

业务报告统一编码报备系统



2021 1 1 2021 12 31

1-8

1-2

3

4

5-6

7-8

9

10

11-12

1-120

[2022]0018303

) 2021 12 31 (

2021

2021 12 31

2021

"

"

1.

2.

3.

()

1.

8 2021

12 31

89,894.04

42,348.26

47,545.78

17.92%

2.

1

2

3

4

5

6

7

7 14

8

9

10 IT

5

6

2022

2022

“上海浦东发展银行股份有限公司2021年度财务报表”的审计报告

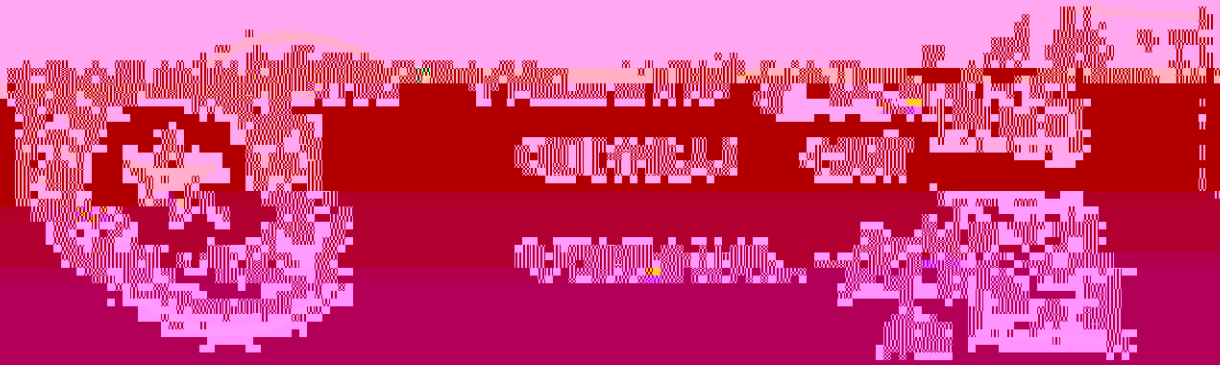




图 1 上海浦东发展银行股份有限公司总行大楼



企业核心价值观

诚信 务实 创新 卓越 客户至上 合作共赢

<p>1. 诚信</p> <p>2. 务实</p> <p>3. 创新</p> <p>4. 卓越</p> <p>5. 客户至上</p> <p>6. 合作共赢</p>	<p>1. 诚信</p> <p>2. 务实</p> <p>3. 创新</p> <p>4. 卓越</p> <p>5. 客户至上</p> <p>6. 合作共赢</p>	<p>1. 诚信</p> <p>2. 务实</p> <p>3. 创新</p> <p>4. 卓越</p> <p>5. 客户至上</p> <p>6. 合作共赢</p>	<p>1. 诚信</p> <p>2. 务实</p> <p>3. 创新</p> <p>4. 卓越</p> <p>5. 客户至上</p> <p>6. 合作共赢</p>
---	---	---	---





合并资产负债表（续）

2021年12月31日

编制单位：德盛精密制造股份有限公司

项目	2021年12月31日	2020年12月31日	2021年12月31日	2020年12月31日
项目	人民币元	人民币元	美元	美元
流动资产	1,234,567,890	1,098,765,432	18,765,432	16,543,210
货币资金	567,890,123	456,789,012	8,432,109	6,789,012
应收账款	345,678,901	234,567,890	5,123,456	3,456,789
预付款项	123,456,789	98,765,432	1,876,543	1,456,789
其他流动资产	207,642,077	312,713,108	3,133,724	5,240,620
非流动资产	987,654,321	876,543,210	14,567,890	12,345,678
固定资产	456,789,012	345,678,901	6,789,012	5,123,456
无形资产	123,456,789	98,765,432	1,876,543	1,456,789
其他非流动资产	407,408,520	432,108,877	6,002,335	5,765,433
负债和所有者权益	2,222,222,211	1,975,308,642	33,333,322	28,888,888
流动负债	1,234,567,890	1,098,765,432	18,765,432	16,543,210
应付账款	678,901,234	567,890,123	10,123,456	8,456,789
预收款项	234,567,890	123,456,789	3,456,789	1,876,543
其他流动负债	321,098,765	407,418,520	4,885,187	6,310,878
非流动负债	109,090,901	98,765,432	1,633,322	1,456,789
长期借款	56,789,012	45,678,901	843,210	678,901
其他非流动负债	52,301,889	53,086,531	790,112	777,888
所有者权益	1,087,654,321	876,543,210	14,567,890	12,345,678
实收资本	567,890,123	456,789,012	8,432,109	6,789,012
资本公积	123,456,789	98,765,432	1,876,543	1,456,789
盈余公积	234,567,890	123,456,789	3,456,789	1,876,543
未分配利润	161,739,519	197,532,977	2,402,459	2,223,334



合并利润表

2021年度

编制单位：广东星徽精密制造股份有限公司

(除特别注明外，金额单位均为人民币元)

项目	附注六	本期金额	上期金额
一、营业收入	注释11	3,659,752,249.38	5,253,221,911.98
减：营业成本	注释41	2,835,285,830.22	3,483,833,269.91
税金及附加	注释42	5,280,329.29	4,332,282.48
销售费用	注释43	861,932,343.14	1,386,380,548.68
管理费用	注释44	190,000,121.48	148,437,297.68
研发费用	注释45	108,365,393.38	92,771,809.67
财务费用	注释46	122,623,625.88	117,441,907.66
其中：利息费用	注释16	65,096,811.11	61,111,111.11



合并现金流量表

2021年度

编制单位：广东星徽精密制造股份有限公司

(除特别注明外，金额单位均为人民币元)

项目	附注六	本期金额	上期金额
一、经营活动产生的现金流量：			
销售商品、提供劳务收到的现金		3,433,202,702.42	4,035,421,653.79
收到的税费返还		179,799,022.39	171,329,108.32
收到其他与经营活动有关的现金	注释56	47,867,148.75	39,847,112.26
经营活动现金流入小计		3,660,868,873.56	4,246,597,874.37
购买商品、接受劳务支付的现金		2,641,416,691.00	3,639,255,146.73
支付给职工以及为职工支付的现金		379,600,719.57	320,674,637.39
支付的各项税费		110,950,258.34	117,322,418.50
支付其他与经营活动有关的现金	注释57	58,982,722.21	59,167,253.55
经营活动现金流出小计		3,451,820,397.12	4,398,592,574.98
经营活动产生的现金流量净额		209,248,476.44	-151,994,700.61
二、投资活动产生的现金流量：			
收回投资所收到的现金		516,084,493.64	570,586,165.23
取得投资收益收到的现金		14,763,118.05	1,851,401.37
处置固定资产、无形资产和其他长期资产收回的现金净额		124,248.67	4,330,483.56
处置子公司及其他营业单位收到的现金净额	注释57	7,498,116.72	
收到其他与投资活动有关的现金			
投资活动现金流入小计		538,469,977.08	576,768,050.16
购建固定资产、无形资产和其他长期资产支付的现金		66,868,975.67	150,655,554.93
投资支付的现金		481,706,000.00	849,343,341.01
取得子公司及其他营业单位支付的现金净额	注释57	44,542,503.78	
支付其他与投资活动有关的现金	注释56	53,119,480.22	
投资活动现金流出小计		646,236,939.67	999,998,896.94
投资活动产生的现金流量净额		-107,766,962.59	-423,130,744.88
三、筹资活动产生的现金流量：			
吸收投资收到的现金			270,000,000.00
其中：子公司吸收少数股东投资收到的现金			
取得借款收到的现金		556,516,330.46	879,628,823.69
收到其他与筹资活动有关的现金	注释56	5,000,000.00	
筹资活动现金流入小计		561,516,330.46	1,149,628,823.69
偿还债务支付的现金		634,478,030.74	486,835,545.33
分配股利、利润或偿付利息支付的现金		61,205,736.68	59,734,236.42
筹资活动现金流出小计		695,683,767.42	546,569,781.75
筹资活动产生的现金流量净额		-134,167,436.96	603,059,041.94
四、汇率变动对现金及现金等价物的影响		19,164,355.25	17,769,057.68
五、现金及现金等价物净增加额		-83,814,074.15	-12,119,706.88
加：期初现金及现金等价物余额		1,010,110,000.00	1,022,229,706.88
六、期末现金及现金等价物余额		926,295,925.85	1,010,110,000.00

法定代表人：王时强 主管会计工作负责人：王时强

财务总监：王时强

会计机构负责人：王时强

会计：王时强

出纳：王时强

复核：王时强

审核：王时强

编制日期：2022年3月31日

编制地点：广东星徽精密制造股份有限公司

编制人：王时强

编制日期：2022年3月31日

编制地点：广东星徽精密制造股份有限公司

编制人：王时强

编制日期：2022年3月31日

编制地点：广东星徽精密制造股份有限公司

编制人：王时强

编制日期：2022年3月31日

编制地点：广东星徽精密制造股份有限公司

编制人：王时强

编制日期：2022年3月31日

编制地点：广东星徽精密制造股份有限公司

编制人：王时强

编制日期：2022年3月31日

编制地点：广东星徽精密制造股份有限公司

编制人：王时强

编制日期：2022年3月31日

编制地点：广东星徽精密制造股份有限公司

编制人：王时强

编制日期：2022年3月31日

编制地点：广东星徽精密制造股份有限公司

编制人：王时强

编制日期：2022年3月31日

编制地点：广东星徽精密制造股份有限公司

编制人：王时强

编制日期：2022年3月31日

编制地点：广东星徽精密制造股份有限公司

编制人：王时强

编制日期：2022年3月31日

编制地点：广东星徽精密制造股份有限公司

编制人：王时强

编制日期：2022年3月31日

编制地点：广东星徽精密制造股份有限公司

编制人：王时强

编制日期：2022年3月31日

编制地点：广东星徽精密制造股份有限公司

编制人：王时强

编制日期：2022年3月31日

编制地点：广东星徽精密制造股份有限公司

编制人：王时强

编制日期：2022年3月31日

编制地点：广东星徽精密制造股份有限公司

编制人：王时强

编制日期：2022年3月31日

编制地点：广东星徽精密制造股份有限公司

编制人：王时强

编制日期：2022年3月31日

编制地点：广东星徽精密制造股份有限公司

编制人：王时强

编制日期：2022年3月31日

编制地点：广东星徽精密制造股份有限公司

编制人：王时强

编制日期：2022年3月31日

编制地点：广东星徽精密制造股份有限公司

编制人：王时强

编制日期：2022年3月31日

编制地点：广东星徽精密制造股份有限公司

编制人：王时强

编制日期：2022年3月31日

编制地点：广东星徽精密制造股份有限公司

编制人：王时强

编制日期：2022年3月31日

编制地点：广东星徽精密制造股份有限公司

编制人：王时强

编制日期：2022年3月31日

编制地点：广东星徽精密制造股份有限公司

编制人：王时强

编制日期：2022年3月31日

编制地点：广东星徽精密制造股份有限公司

编制人：王时强

编制日期：2022年3月31日

编制地点：广东星徽精密制造股份有限公司

编制人：王时强

编制日期：2022年3月31日

编制地点：广东星徽精密制造股份有限公司

编制人：王时强

编制日期：2022年3月31日

编制地点：广东星徽精密制造股份有限公司

编制人：王时强

编制日期：2022年3月31日

编制地点：广东星徽精密制造股份有限公司

编制人：王时强

编制日期：2022年3月31日

编制地点：广东星徽精密制造股份有限公司

编制人：王时强

编制日期：2022年3月31日

编制地点：广东星徽精密制造股份有限公司

编制人：王时强

编制日期：2022年3月31日

编制地点：广东星徽精密制造股份有限公司

编制人：王时强

编制日期：2022年3月31日

编制地点：广东星徽精密制造股份有限公司

编制人：王时强

编制日期：2022年3月31日

编制地点：广东星徽精密制造股份有限公司

编制人：王时强

编制日期：2022年3月31日

编制地点：广东星徽精密制造股份有限公司

编制人：王时强

编制日期：2022年3月31日

编制地点：广东星徽精密制造股份有限公司

编制人：王时强

编制日期：2022年3月31日

编制地点：广东星徽精密制造股份有限公司

编制人：王时强

编制日期：2022年3月31日

编制地点：广东星徽精密制造股份有限公司

编制人：王时强

编制日期：2022年3月31日

编制地点：广东星徽精密制造股份有限公司

编制人：王时强

编制日期：2022年3月31日

编制地点：广东星徽精密制造股份有限公司

编制人：王时强

编制日期：2022年3月31日

编制地点：广东星徽精密制造股份有限公司

编制人：王时强

编制日期：2022年3月31日

编制地点：广东星徽精密制造股份有限公司

编制人：王时强

编制日期：2022年3月31日

编制地点：广东星徽精密制造股份有限公司

编制人：王时强

编制日期：2022年3月31日

编制地点：广东星徽精密制造股份有限公司

编制人：王时强

编制日期：2022年3月31日

编制地点：广东星徽精密制造股份有限公司

编制人：王时强

编制日期：2022年3月31日

编制地点：广东星徽精密制造股份有限公司

编制人：王时强

编制日期：2022年3月31日

编制地点：广东星徽精密制造股份有限公司

编制人：王时强

编制日期：2022年3月31日

编制地点：广东星徽精密制造股份有限公司

编制人：王时强

编制日期：2022年3月31日

编制地点：广东星徽精密制造股份有限公司

编制人：王时强

编制日期：2022年3月31日

编制地点：广东星徽精密制造股份有限公司

编制人：王时强

编制日期：2022年3月31日

编制地点：广东星徽精密制造股份有限公司

编制人：王时强

编制日期：2022年3月31日

编制地点：广东星徽精密制造股份有限公司

编制人：王时强

编制日期：2022年3月31日

编制地点：广东星徽精密制造股份有限公司

编制人：王时强

编制日期：2022年3月31日

编制地点：广东星徽精密制造股份有限公司

编制人：王时强

编制日期：2022年3月31日

编制地点：广东星徽精密制造股份有限公司

编制人：王时强

编制日期：2022年3月31日

编制地点：广东星徽精密制造股份有限公司

编制人：王时强

编制日期：2022年3月31日

编制地点：广东星徽精密制造股份有限公司

编制人：王时强

编制日期：2022年3月31日

编制地点：广东星徽精密制造股份有限公司

编制人：王时强

编制日期：2022年3月31日

编制地点：广东星徽精密制造股份有限公司

编制人：王时强

编制日期：2022年3月31日

编制地点：广东星徽精密制造股份有限公司

编制人：王时强

编制日期：2022年3月31日

编制地点：广东星徽精密制造股份有限公司

编制人：王时强

编制日期：2022年3月31日

编制地点：广东星徽精密制造股份有限公司

编制人：王时强

编制日期：2022年3月31日

编制地点：广东星徽精密制造股份有限公司

编制人：王时强

编制日期：2022年3月31日

编制地点：广东星徽精密制造股份有限公司

编制人：王时强

编制日期：2022年3月31日

编制地点：广东星徽精密制造股份有限公司

编制人：王时强

编制日期：2022年3月31日

编制地点：广东星徽精密制造股份有限公司

编制人：王时强

编制日期：2022年3月31日

编制地点：广东星徽精密制造股份有限公司

编制人：王时强

编制日期：2022年3月31日

编制地点：广东星徽精密制造股份有限公司

编制人：王时强

编制日期：2022年3月31日

编制地点：广东星徽精密制造股份有限公司

编制人：王时强

编制日期：2022年3月31日

编制地点：广东星徽精密制造股份有限公司

编制人：王时强

编制日期：2022年3月31日

编制地点：广东星徽精密制造股份有限公司

编制人：王时强

编制日期：2022年3月31日



合并股东权益变动表

2021年度

(除特别注明外,金额单位均为人民币元)

本期金额

项目	2021年12月31日	2021年1月1日
股本	1,000,000,000.00	1,000,000,000.00
其他权益工具		
资本公积	1,000,000,000.00	1,000,000,000.00
盈余公积	1,000,000,000.00	1,000,000,000.00
未分配利润	1,000,000,000.00	1,000,000,000.00
少数股东权益	1,000,000,000.00	1,000,000,000.00
合计	4,000,000,000.00	4,000,000,000.00





母公司资产负债表

2021年12月31日

编制单位：广东星徽精密制造股份有限公司

(除特别注明外，金额单位为人民币元)

项目	2021年12月31日	2021年12月31日	2021年12月31日
流动资产	1,109,000,933.93	1,066,976,532.00	1,868,978,352.00
货币资金	1,088,863,966.96	1,050,263,724.53	1,850,263,724.53
应收账款	5,377,756.65	4,948,532.53	4,948,532.53
预付款项			
其他应收款			
存货	11,984,792.73	13,330,365.77	13,330,365.77
其他流动资产			
非流动资产	19,722,371.68	11,759,478.60	11,759,478.60
长期股权投资			
其他权益工具投资			
其他非流动金融资产			
投资性房地产			
固定资产			
在建工程			
生产性生物资产			
油气资产			
使用权资产			
无形资产			
开发支出			
商誉			
长期待摊费用			
递延所得税资产			
其他非流动资产	19,722,371.68	11,759,478.60	11,759,478.60
非流动资产合计	1,398,687,106.95	2,066,594,542.18	2,066,594,542.18
资产总计	1,886,091,714.19	2,416,860,322.36	2,416,860,322.36

(本财务报表为合并财务报表的组成部分)

(后附财务报表附注)

企业法定代表人：

主管会计工作负责人：

会计机构负责人：

蔡易

蔡亚丽

张梅生

母公司利润表

2021年度

编制单位：广东星洲精密制造股份有限公司

(除特别注明外,金额单位均为人民币元)

项目	附注十六	本期金额	上期金额
一、营业收入	注释4	439,128,081.73	270,296,354.84
减：营业成本	注释4	389,851,936.54	244,994,045.72
税金及附加		1,243,233.23	856,897.29
销售费用		6,166,068.11	6,621,266.14
管理费用		27,233,179.51	33,321,372.33
研发费用		5,500,047.31	5,000,000.00
财务费用		66,629,889.05	66,629,889.05

利润总额 10,137,887.40 15,499,194.00

减：所得税费用 1,800,000.00 1,800,000.00

净利润 8,337,887.40 13,699,194.00

归属于母公司所有者的净利润 8,337,887.40 13,699,194.00

少数股东损益 -

其他综合收益 -

综合收益总额 8,337,887.40 13,699,194.00

归属于母公司所有者的综合收益总额 8,337,887.40 13,699,194.00

少数股东综合收益总额 -

所有者权益变动表

一、上年末余额 1,000,000.00 1,000,000.00

加：会计政策变更

前期差错更正

其他

本年年初余额 1,000,000.00 1,000,000.00

二、本年增减变动金额

（一）综合收益总额 8,337,887.40 13,699,194.00

（二）所有者投入和减少资本

1. 所有者投入的普通股

2. 其他权益工具持有者投入资金

3. 股份支付计入所有者权益的金额

4. 其他

（三）利润分配

1. 提取盈余公积

2. 对所有者（或股东）的分配

3. 其他

本年年末余额 8,337,887.40 13,699,194.00



母公司现金流量表

2021年度

编制单位：广东星微精密制造股份有限公司

(除特别注明外，金额单位均为人民币元)

项 目	附注六	本期金额	上期金额
一、经营活动产生的现金流量			
销售商品、提供劳务收到的现金		511,591,090.52	487,833,050.00
收到的税费返还			
收到其他与经营活动有关的现金			
经营活动现金流入小计		511,591,090.52	487,833,050.00
购买商品、接受劳务支付的现金		320,380,000.00	320,380,000.00
支付给职工以及为职工支付的现金		10,000,000.00	10,000,000.00
支付的各项税费		10,000,000.00	10,000,000.00
支付其他与经营活动有关的现金		10,000,000.00	10,000,000.00
经营活动现金流出小计		350,380,000.00	350,380,000.00
经营活动产生的现金流量净额		161,211,090.52	137,453,050.00
二、筹资活动产生的现金流量			
吸收投资收到的现金		41,288,752.63	30,171,749.37
取得借款收到的现金			
收到其他与筹资活动有关的现金			
筹资活动现金流入小计		41,288,752.63	30,171,749.37
偿还债务支付的现金			
支付其他与筹资活动有关的现金			
筹资活动现金流出小计			
筹资活动产生的现金流量净额		41,288,752.63	30,171,749.37
现金及现金等价物净增加额		202,499,843.15	167,624,799.37
期初现金及现金等价物余额		1,000,000,000.00	832,375,200.63
期末现金及现金等价物余额		1,202,499,843.15	1,000,000,000.00



母公司股东权益变动表
2021年度

编制单位：广东惠德精密制造股份有限公司

(除特别注明外，金额单位均为人民币元)

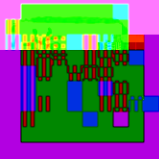
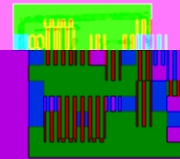
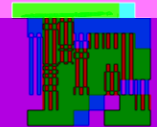
	股本				其他权益工具		资本公积	其他综合收益	专项储备	盈余公积	未分配利润	股东权益合计
	普通股	优先股	永续债	其他	其他权益工具	其他						
一、上年年末余额	353,122,415.00					1,096,266,077.58			26,928,612.04	173,046,386.58	1,510,363,251.20	
加：会计政策变更												
前期差错更正												
其他												
二、本年期初余额	353,122,415.00					1,096,266,077.58			26,928,612.04	173,046,386.58	1,510,363,251.20	
三、本期增减变动金额												
(一) 综合收益总额											78,510,519.21	78,510,519.21
(二) 股东投入和减少资本											-48,495,134.33	-48,495,134.33
1. 股东投入的普通股												
2. 其他权益工具持有者投入资本												
3. 股份支付计入股东权益的金额												
4. 其他												
(三) 利润分配											-30,015,364.88	-30,015,364.88
1. 提取盈余公积												
2. 对股东的分配											-30,015,364.88	-30,015,364.88
3. 其他												
(四) 股东权益内部结转												
1. 资本公积转增股本												
2. 盈余公积转增股本												
3. 盈余公积弥补亏损												
4. 设定受益计划变动额结转留存收益												
5. 其他综合收益结转留存收益												
6. 其他												
(五) 专项储备												
1. 本期提取												
2. 本期使用												
(六) 其他												
四、本年年末余额	353,122,415.00					1,096,266,077.58			26,928,612.04	93,535,067.37	1,569,872,731.99	

(后附财务报表附注为合并财务报表的附注)

企业法定代表人：

主管会计工作负责人：

会计机构负责人：





()

()

()

12

()

()



()

1

D.

3

4

()

1

1

2

3

2



- 1
- 2
- 3
- 4
- 5

()

()

1



2

()

1

1

2

3



1

2



1

1

2

2

1

2

3

3

1

2

4

1

2

3

1



2

1
1
2

2

1
2

5



1

1

2

3

4

5

2

1

2

3

4

5

6



3

4

7

()

()



()



()

1

2

3

4

()

()

1

2



3

1

2



--

3

--

4

5

--

4

1

2

3

4



22 —

5



()

()

1

2



1

2

3

4

3



3

4

()

1.

2.

3.

4.

()

1

3

4

()



()
1

()

()

1

2



3

4

()

1

2

()

1.

2.

3.

4.

5.

()

1

1

2

3

4

2

1

2

3

()

1



2

A

" "

B

" "

A

B

3

" "



()

1.

1

2.

3.

4.

()

1

2

3

()

1

2

()

1.

2.

1

2

3

3.

1

12

4.

1

1

2

3

4

5

1

2

3

2



1

2

3

4

5

3

()

()

1

1

2021 1 1

2018

21 --

28 --

2021 1 1

2

2021 2 2

14

2021 1

" 14 "

2021 2 2

" "

14

14

3

2021 12 31 15 2021 35
" 15 "

2021 12 31 15 15

2

()

| | |

SunvalleytekInternationalInc	21%	
ZBTInternationalTradingGmbh	15%	5.5%
SunvalleyJAPANCo.Ltd	15%	
Evajoy SARL	26.50%	
SENFREEDTECHNOLOGYLIMITED	19.00%	
COLLECTIONSCORP.	21%	6.50%
Euro-techDistribution	26.50%	7.12%
VAVAINTERNATIONALINC.(US)	21%	
SacaPrecisionTechnologyS.r.l. DonatiS.r.I	24%	3.9%

()

1

	8,974.33	15,327.72
	250,413,472.71	200,310,597.37
	48,080,863.92	91,143,832.76
	298,503,310.96	291,469,757.85
	85,135,419.43	157,290,178.56

	90,135,316.66	-
	32,390,895.18	26,153,982.08
	2,272,835.86	2,399,905.12
	637,570.00	652,490.00
	1,912,426.79	5,452,269.17
	-	505,600.00
	-	1,337,673.79
	502.93	
	127,349,547.42	36,501,920.16

2

	1,903,408.34	2,900,399.91
	74,103.00	12,000,000.00
	1,977,511.34	14,900,399.91

3

1

	17,061,877.88	
	4,380,627.02	
	21,442,504.90	

2

	17,061,877.88	79.57%		17,061,877.88
	4,380,627.02	20.43%		4,380,627.02
	21,442,504.90			21,442,504.90

3

4

		-	8,790,434.87
		-	390,000.00
		-	9,180,434.87

5

4

1

	411,758,298.87	711,534,428.63
	17,227,266.01	45,001,900.90
	15,602,574.37	23,895,977.01
	15,612,669.88	4,061,754.26

	4,052,992.42	709,698.15
	3,165,363.98	2,455,665.83
	467,419,165.53	787,659,424.78
	72,264,543.38	31,663,535.67
	395,154,622.15	755,995,889.11

2

	48,225,294.14	10.32	47,824,673.78	99.17	400,620.36
	419,193,871.39	89.68	24,439,869.60	5.83	394,754,001.79
	419,193,871.39	89.68	24,439,869.60	5.83	394,754,001.79
	467,419,165.53	100.00	72,264,543.38	15.46	395,154,622.15

	12,266,074.14	1.56	7,086,365.29	57.77	5,179,708.85
	775,393,350.64	98.44	24,577,170.38	3.17	750,816,180.26
	464,361,334.58	58.95	24,577,170.38	5.29	439,784,164.20
	311,032,016.06	39.49	-	-	311,032,016.06
	787,659,424.78	100.00	31,663,535.67	4.02	755,995,889.11

3

1				
2				
3				
4				

5				
6				
7				

	6,830,737.34	5,121,633.12	74.98
	3,902,813.01	3,902,813.01	100.00
	57,666.04	57,666.04	100.00
	419,193,871.39	24,439,869.60	5.83

5

	7,086,365.29	40,767,171.87	28,863.38	-	-	47,824,673.78
	24,577,170.38	686,596.77		387,199.45	436,698.10	24,439,869.60
	24,577,170.38	686,596.77		387,199.45	436,698.10	24,439,869.60
	31,663,535.67	41,453,768.64	28,863.38	387,199.45	436,698.10	72,264,543.38

6

		387,199.45

1				
2				
3				
		387,199.45		

7

1	37,327,607.77	7.99	563,646.88
2	23,557,189.37	5.04	355,713.56
3	18,656,283.88	3.99	932,814.19
4	18,023,753.72	3.86	272,158.68

5	12,620,594.23	2.70	631,029.71
	110,185,428.97	23.58	2,755,363.02

5

	36,289,281.45		50,193,363.03
	36,289,281.45		50,193,363.03

	50,193,363.03	-	36,289,281.45
	50,193,363.03	-	36,289,281.45

	4,403,043.82	
	4,403,043.82	

6

1

		38,686,039.30	98.94
		368,051.07	0.94
		45,061.22	0.12
		91.25	-
		39,099,242.84	100.00

2



3

				8.61	

	892,625.95	0.90	892,625.95	100.00	-
	98,393,671.67				

	14,484,643.17	1,425,370.72	9.84
	37,962,668.20	3,983,850.79	10.49
	774,919.04	262,268.69	33.84
	47,329.00	47,329.00	100.00
	403,854.14	403,854.14	100.00
	-	-	-
	17,414,798.99	-	-
		-	-

6

		5,450,970.96	892,625.95	6,343,596.91
—				
—				
—				
—				
		690,282.75	-	690,282.75

7

1		36,916,187.73	51.29
2		5,573,077.26	7.74
3		4,198,332.22	5.83

4		1,685,228.98	2.34
5		1,108,000.00	1.54
	--	49,480,826.19	68.74

8

1

21,324,069.52	627,863.59	20,696,205.93	28,387,388.90	497,319.80	27,890,069.10
22,123,296.53	-	22,123,296.53	9,796,410.04	-	9,796,410.04
24,460,499.22	860,425.75	23,600,073.47	21,557,410.32	633,472.84	20,923,937.48
810,010,044.15	421,994,276.45	388,015,767.70	813,500,480.36	27,029,612.85	786,470,867.51
15,449,754.91	-	15,449,754.91	76,680,482.51	-	76,680,482.51
5,449,321.69	-	5,449,321.69	5,786,656.64	-	5,786,656.64
123,429.97	-	123,429.97	87,934.10	-	87,934.10
898,940,415.99	423,482,565.79	475,457,850.20	955,796,762.87	28,160,405.49	927,636,357.38

2

497,319.80	529,925.33		399,381.54	627,863.59
633,472.84	764,153.56		537,200.65	860,425.75
27,029,612.85	419,401,886.54	1,364,058.15	25,801,281.09	421,994,276.45
28,160,405.49	420,695,965.43	1,364,058.15	26,737,863.28	423,482,565.79

9

1.

10

	4,748,684.00	-	4,748,684.00	5,226,881.25	- 5,226,881.25
	251,316.00	-	251,316.00	773,118.75	- 773,118.75

	-	-	-	360,743.44	32,126,326.31		-
	-	-	-	360,743.44	32,126,326.31		-

12

	14,999,965.88	34,127,194.20
	14,999,965.88	34,127,194.20

13

	474,878,514.41	479,806,026.44
	474,878,514.41	479,806,026.44

1

	225,084,352.10	382,638,771.75	16,725,350.10	20,346,443.79	114,254,328.99	759,049,246.73
	636,309.45	45,059,476.91	3,595,109.45	2,669,851.62	21,714,857.81	73,675,605.24
	636,309.45	18,172,310.80	3,249,784.75	2,570,977.35	7,858,683.04	32,488,065.39
	-	26,887,166.11	-	-	13,294,630.32	40,181,796.43
	-	-	345,324.70	98,874.27	561,544.45	1,005,743.42
	-	8,314,061.22	790,346.69	446,980.63	7,391,396.32	16,942,784.86
	-	7,867,343.97	731,513.62	162,969.40	7,276,262.72	16,038,089.71
	-	-	-	243,707.28	-	243,707.28
	-	446,717.25	58,833.07	40,303.95	115,133.60	660,987.87
	225,720,661.55	419,384,187.44	19,530,112.86	22,569,314.78	128,577,790.48	815,782,067.11



2

	13,846,531.24	4,298,067.76	3,702,749.54	5,845,713.94	-
	13,846,531.24	4,298,067.76	3,702,749.54	5,845,713.94	-

3.

	78,200,209.30	37,025,911.39	-	41,174,297.91
	78,200,209.30	37,025,911.39	-	41,174,297.91

4.

14

	5,080,179.29	10,913,233.63
	4,334,995.81	2,223,953.37
	9,415,175.10	13,137,187.00

1

	5,080,179.29	-	5,080,179.29	10,913,233.63	-	10,913,233.63
	5,080,179.29	-	5,080,179.29	10,913,233.63	-	10,913,233.63

2

	-	13,294,630.32	13,294,630.32	-	-
N	922,788.12	23,012.45	945,800.57	-	-
N3	391,698.56	16,531.37	408,229.93	-	-
N3F	1,050,916.75	33,640.72	1,084,557.47	-	-

CBZ	-	504,363.72	504,363.72	-	-
CBZ	-	415,910.03	415,910.03	-	-
	-	1,380,531.02	1,380,531.02	-	-
Z3	-	1,263,052.19	-	-	1,263,052.19
M3	-	1,075,022.29	-	-	1,075,022.29
N3	-	278,660.84	-	-	278,660.84
	6,179,435.26	7,150.00	6,186,585.26	-	-
03A	405,851.02	113,945.52	519,796.54	-	-
	-	8,155,663.04	8,155,663.04	-	-
03A/03B/03B2	-	951,590.52	951,590.52	-	-
	-	249,026.55	-	-	249,026.55
	-	359,098.12	-	-	359,098.12
2710	-	104,681.12	-	-	104,681.12
CBZ	-	139,910.05	-	-	139,910.05
SH2710	-	365,666.24	-	-	365,666.24
	8,950,689.71	28,732,086.11	33,847,658.42	-	3,835,117.40

	13,500,000.00	98.48	100.00	-	-	-	-
N	1,000,000.00	2.30	100.00	-	-	-	-
N3	400,000.00	4.13	100.00	-	-	-	-
N3F	1,100,000.00	3.06	100.00	-	-	-	-
CBZ	500,000.00	100.87	100.00	-	-	-	-
CBZ	400,000.00	103.98	100.00	-	-	-	-
	1,380,531.02	100.00	100.00	-	-	-	-
Z3	1,300,000.00	97.16	99.00	-	-	-	-
M3	1,100,000.00	97.73	99.00	-	-	-	-



N3

500,000.00 55.73 60.00

	40,074,482.00	41,023,041.70	576,514.65	18,085,079.61	120,000.00	102,086.68	57,681,234.43	157,662,439.07
	-	4,726,486.43	-	9,652,484.08	-	-	41,311,404.02	55,690,374.53
	-	-	-	219,197.71	-	-	46,928.05	266,125.76
	-	4,338,309.15	-	9,433,286.37	-	-	-	13,771,595.52
	-	388,177.28	-	-	-	-	41,264,475.97	41,652,653.25
	-	6,795,514.78	-	37,403.51	-	-	30,228.55	6,863,146.84
	-	6,756,561.61	-	-	-	-	-	6,756,561.61
	-	38,953.17	-	37,403.51	-	-	30,228.55	106,585.23
	40,074,482.00	38,954,013.35	576,514.65	27,700,160.18	120,000.00	102,086.68	98,962,409.90	206,489,666.76
	8,731,179.36	6,298,574.35	129,715.80	9,048,816.86	27,000.00	44,237.44	23,098,295.75	47,377,819.56
	859,948.05	4,724,718.60	57,651.48	3,839,227.54	12,000.00	20,417.28	16,176,916.28	25,690,879.23

	859,948.05	4,540,185.65	57,651.48	3,839,227.54	12,000.00	20,417.28	16,176,916.28	25,506,346.28
	-	184,532.95	-	-	-	-	-	184,532.95
	-	1,889,372.86	-	16,056.07	-	-	14,666.18	1,920,095.11
	-	1,869,879.70	-	-	-	-	-	1,869,879.70
	-	19,493.16	-	16,056.07	-	-	14,666.18	50,215.41

	-	16,593,447.79	389,147.37	-	-	-	14,066,510.82	31,049,105.98
	30,483,354.59	13,226,645.47	-	14,828,171.85	81,000.00	37,431.96	45,635,353.23	104,291,957.10
	31,343,302.64	34,724,467.35	446,798.85	9,036,262.75	93,000.00	57,849.24	34,582,938.68	110,284,619.51

17

AJ-ADA007	4,244,384.14	105,536.89	-	11,611.88	4,338,309.15	-
HS004	7,961,438.20	3,506,255.07	-	11,467,693.27	-	-
VA-HC002	1,880,682.26	3,261,580.80	-	5,142,263.06	-	-
HS004()	397,446.83	821,462.60	-	1,218,909.43	-	-
VA-VD019	1,691,791.38	2,591,993.67	-	4,283,785.05	-	-
VA-HS006	383,882.87	1,803,793.22	-	2,187,676.09	-	-
	9,191,310.79	241,975.58	-	-	9,433,286.37	-
AJ-CBL008	6,584,714.67	1,900,804.84	-	8,485,519.51	-	-
AJ-PCA047	265,395.04	348,656.63	-	614,051.67	-	-
AJ-PCA054	-	481,113.61	-	-	-	481,113.61
ES-PCN001	-	435,666.23	-	-	-	435,666.23
	32,601,046.18	15,498,839.14	-	33,411,509.96	13,771,595.52	916,779.84

18

1

Donati	4,645,336.36	-	-	4,645,336.36
	1,010,528,905.25	-	-	1,010,528,905.25
	1,015,174,241.61	-	-	1,015,174,241.61

2

		679,972,398.07		679,972,398.07
		679,972,398.07		679,972,398.07

: HH/ J ; J :

+ H:

+ H:

2021

+ H:

3

+ H:

+ H:

4

2022

2023

2024

2025

2021

	152,390,688.27	-
	696,451,279.08	69,680,391.81

4

2022	-	-	2017
2023	191,632.51	28,148.45	2018
2024	3,349,276.78	7,619,440.82	2019
2025	45,842,540.04	61,198,557.78	2020
2026	362,426,019.67	-	2021
	411,809,469.00	68,846,147.05	

21

	27,963,429.99	-	27,963,429.99	39,256,589.56	-
	3,187,850.00	-	3,187,850.00	-	-

23

	195,310,442.71	82,699,939.96
	-	-
	195,310,442.71	82,699,939.96

24

	521,893,845.90	523,565,608.02
	8,434,239.97	6,562,720.54
	28,643,321.04	17,964,795.06
	2,932,304.27	3,211,442.19
	1,440,697.37	1,760,391.85
	563,344,408.55	553,064,957.66

25

1

	60,782,897.93	24,849,135.97
	60,782,897.93	24,849,135.97

26

1

	49,504,586.35	352,473,478.09	370,388,679.73	31,589,384.71

	49,431,126.45	327,102,659.01	345,486,529.21	31,047,256.25
	-	12,601,791.29	12,601,791.29	-
	63,459.90	8,699,475.79	8,252,871.43	510,064.26
	63,459.90	7,061,139.40	6,614,535.04	510,064.26
		1,225,512.90	1,225,512.90	
		412,823.49	412,823.49	
		3,630,987.66	3,630,987.66	
	10,000.00	438,564.34	416,500.14	32,064.20
	49,504,586.35	352,473,478.09	370,388,679.73	31,589,384.71

3

	185,073.57	11,801,866.69	11,841,814.79	145,125.47
	119,060.52	658,239.97	697,968.41	79,332.08
	-	1,478,553.57	261,651.48	1,216,902.09
	304,134.09	13,938,660.23	12,801,434.68	1,441,359.64

27

	1,531,058.35	21,558.97
	362,196.28	28,107,077.77
	1,559,447.22	3,760,598.76
	747,853.97	159,102.84
	287,807.54	95,535.22
	214,750.92	63,383.83
	72,072.36	193,453.12
	12,312,624.51	9,141,645.09
	299,289.95	37,708.29
	17,387,101.10	41,580,063.89

28

		-
	98,112,555.20	86,131,784.31
	98,112,555.20	86,131,784.31

1

	38,742,477.56	27,528,198.33
	53,119,460.22	53,119,460.22
	4,803,934.33	4,856,589.83
	1,446,683.09	627,535.93
	98,112,555.20	86,131,784.31

29

	27,000,000.00	-
	25,850,535.29	26,573,639.06
	42,657.55	
	52,893,192.84	26,573,639.06

30

	922,827.98	-
	2,730,806.01	2,240,104.47
	10,858,833.52	41,464,098.44
	14,512,467.51	43,704,202.91

31

	215,500,000.00	319,000,000.00
	66,275,742.48	50,229,377.66
	12,000,000.00	-
	794,507.76	495,266.85
	294,570,250.24	369,724,644.51

32

-	93,824,910.04	108,044,875.31
-	-5,920,435.71	-7,168,545.58
	25,850,535.29	26,573,639.06
	62,053,939.04	74,302,690.67

33


	320,445,904.60	329,018,962.97
	320,445,904.60	329,018,962.97

1

	24,332,370.34	54,505,428.71
	296,113,534.26	274,513,534.26
	320,445,904.60	329,018,962.97

34

	12,566,591.08	4,567,430.00	-
	39,730,900.31	39,730,900.31	
	360,743.44		
	52,658,234.83	44,298,330.31	-



36

37

38

	-9,144,474.99	284,237.71	-931,981.31
	-9,144,474.99	284,237.71	-931,981.31
	-9,144,474.99	284,237.71	-931,981.31

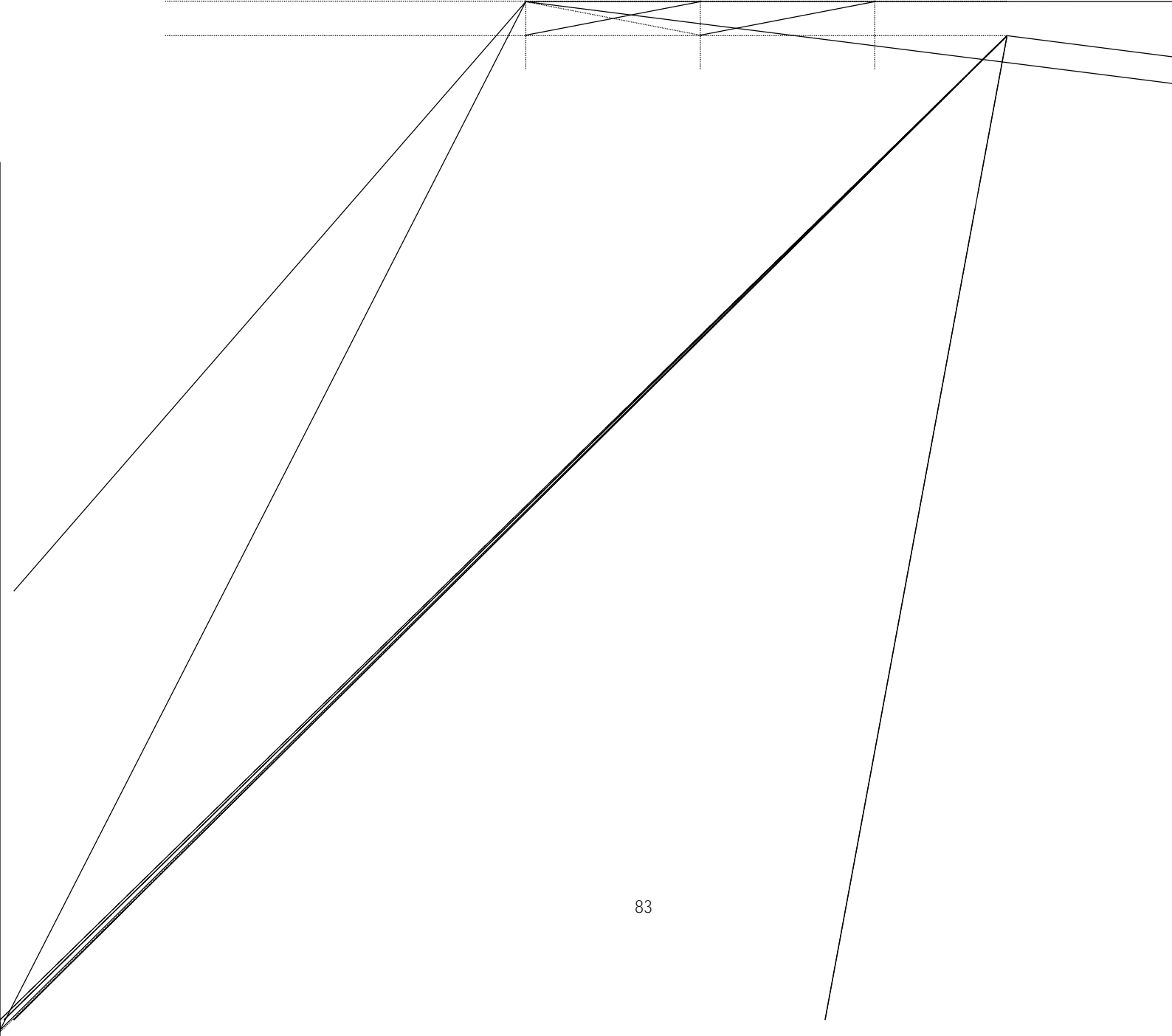
		2,687,477.02	-1,471,258.00	-6,456,997.97
		2,687,477.02	-1,471,258.00	-6,456,997.97
		2,687,477.02	-1,471,258.00	-6,456,997.97

2021

47

1

2



48

1

49

50

51

52

53

54

55

1

56

1

2

3

4

5

59

1

: HH J ; J :			
+ H:			
: H / 2 3			
: H / 2 ; J 3			
9, +) <+ / 2 304 Q, +			
: H 0 H H0 J			
A); 0 H H; H . I/			
7; :<5=(33, ;, / 5 6 3 6. 06+6			
5, : Q			
: <5=(33, 1(7(5 3			
796-6<5+ , 5; <9 304 Q, +			
/ , 9Q(. , > Q+64 304 Q, +			
: J 7 H 3			
: , 5-9, , +; , / 5 6 3 6. 304 Q, +			
, 33, ; 065: 697			
, J+ I			
, H :(93			

2021

EarfunTechnology(HK)Limited				2021	1		
				2021	1		
XiaojiaTechnologyCo., Limited				2021	1		-

	-	-	-	-	-	-	-
EarfunTechnology(HK)Limited	-	-	-	-	-	-	-
	-	-	-	-	-	-	-

2021

()

1

	-	-
	-	-
	-	-
	-	-
	-	-
	32,126,326.31	3,023,193.00
	-	-
	-1,257,610.13	-8,371.98
	-	-
	-1,257,610.13	-8,371.98

9i 3 " 1

:HH J ; J : + H:

A); 0 H H; H . I/ , J + I

∴, 5 - 9, , +; , / 5 6 3 6. 3 0 4 0, +

: < 5 = (3 3, 1 (7 (5 3

1				
2				
3				
4				
5				
6				
7				
8				
9				
10				

11				
12				
13				
14				
15				
16				
17				
18				
19				
20				
21				
22				
23				
24				
25				
26				
27				
28				
	48,225,294.14	47,824,673.78		-

1

()

--	--	--	--	--	--

()

()

()

()

1

2

2021

3

[Redacted]

%

%

%

%


%

2021

%

%

J J J



2021

	12	24	20%
	24	36	30%

(

2021

	93,824,910.05	120,277,702.78
	28,588,871.67	33,417,063.34
	27,558,106.401	

2021

--	--	--	--	--	--	--	--	--	--

: H , J J / 2 3

379

2021

2021

3.

2022 8 8

1		
2		

2021

1

2

	1,086,016,001.42	2,577,034,875.79	-	-3,298,627.83	3,659,752,249.38
	953,209,339.69	1,885,007,463.99	-	-2,930,973.46	2,835,285,830.22
	91,409,504.38	1,053,210,802.25	30,203,408.22	-367,654.37	1,174,456,060.48
	11,792,355.63	-886,205,348.93	-710,175,806.29	-	-1,584,588,799.59
	2,832,586,206.63	1,165,691,320.45	-679,972,398.07	-665,330,297.72	2,652,974,831.29
	1,278,143,599.32	786,661,034.01	-	104,631,597.03	2,169,436,230.36

"

(H

(H

"

, 97

6 H 5

, 97

64 : > 4 : ::

" "

十六、

1

1

--	--	--

2

3

5

6

7

2

1

2

3

4

5

--	--	--	--	--	--	--	--

1

HH J ; J							
:							

	()	()		%
	1,977,511.34	14,900,399.91	-12,922,888.57	-86.73
	395,154,622.15	755,995,889.11	-360,841,266.96	-47.73
	72,967,822.41	39,099,242.84	33,868,579.57	86.62
	64,965,539.20	92,942,700.71	-27,977,161.51	-30.10
	475,457,850.20	927,636,357.38	-452,178,507.18	-48.75
	43,846,534.38	68,317,214.11	-24,470,679.73	-35.82
	32,126,326.31	3,023,193.00	29,103,133.31	962.66
	14,999,965.88	34,127,194.20	-19,127,228.32	-56.05
	916,779.84	32,601,046.18	-31,684,266.34	-97.19
	335,201,843.54	1,015,174,241.61	-679,972,398.07	-66.98
	123,912,713.60	40,883,676.78	83,029,036.82	203.09
	195,310,442.71	82,699,939.96	112,610,502.75	136.17
	60,782,897.93	24,849,135.97	35,933,761.96	144.61

	()	()		%
	33,030,744.35	51,025,206.12	-17,994,461.77	-35.27
	17,387,101.10	41,580,063.89	-24,192,962.79	-58.18
	14,512,467.51	43,704,202.91	-29,191,735.40	-66.79
	3,728,311.25	5,599,259.99	-1,870,948.74	-33.41
	3,659,752,249.38	5,522,961,491.98	-1,863,209,242.60	-33.74



承印



123456789

123456789



业务报
无效。

此件仅
告专用




123456789

证书序号: 0060093

说明

- 1、《会计师事务所执业证书》是证明持有者经财政部门注册会计师事务所准予从事法定业务的凭证。
- 2、《会计师事务所执业证书》记载事项发生变更的，应当向财政部门申请换发。
- 3、《会计师事务所执业证书》不得伪造、涂改、出租、出借、转让。
- 4、会计师事务所终止或撤销的，应当向财政部门申请注销《会计师事务所执业证书》。



会计师事务所 执业证书

名称: 大华会计师事务所(普通合伙)

首席合伙人: 梁春

主任会计师:

经营场所: 北京市海淀区西四环中路16号院7号楼12层

组织形式: 特殊普通合伙

执业证书编号: 11010148

批准执业文号: 京财会许可[2011]0101号

批准执业日期: 2011年11月01日



发证机关:

二〇一一年十一月十七日

中华人民共和国财政部


此件专告
仅用于业务报
用, 复印无效。

年度检验登记
Annual Renewal Registration



25日
普
所

名
姓
姓
出
生
日
期
Sex
Date of
birth
Unit
No.
360105
000063553



RENEWAL OF REGISTRATION
RENEWAL OF REGISTRATION
RENEWAL OF REGISTRATION

普通

注册会计师事务所 (特)

11-04

33198811040510



年度检验登

Annual Renewal Registration



本证书经检验合格, 继续有效一年。
This certificate is valid for another year under
this renewal.



注册会计师协会
浙江省注册会计师协会
浙江省注册会计师协会
2017年11月24日